

CORSO

BOLOGNA '19

40[°] SIP

AGGIORNAMENTO

rivolto a Odontoiatri, Igienisti Dentali e Studenti CLMOPD e CLID

SIP

Società Italiana
di Parodontologia
e Implantologia

BOLOGNA
17-18 maggio 2019
Palazzo dei Congressi

Accreditato ECM

LA TERAPIA DELLE MALATTIE PERI-IMPLANTARI: PROCEDURE OPERATIVE E MANTENIMENTO DEI RISULTATI

Coordinatori: Rodolfo Gianserra Campobasso-Roma, Mario Rocuzzo Torino

*Relatori: Marco Aglietta Berna CH - Jan Derks Göteborg S - Silvia A. Masiero Saronno VA - Claudio Mazzotti Russi RA
Stefano Parma Benfenati Ferrara - Simone Roatti Saronno VA - Mariano Sanz Madrid E - Massimo Simion Milano
Alessandra Sironi Milano*

Come qualsiasi procedura medica o chirurgica, l'utilizzo degli impianti osteointegrati comporta la necessità di conoscere i fondamenti biologici che ne sotto intendono il comportamento clinico nel tempo. Oltre a questo non si può prescindere dalla conoscenza di tutti i fattori sistemici e locali che, nelle diverse tipologie di paziente, possono comportare risultati clinici diversi di una stessa procedura o terapia. Solo un bagaglio adeguato di conoscenze, associato a una corretta pratica clinica, può permettere un successo terapeutico e prognostico. Lo scorso anno ci siamo occupati di malposizionamento implantare.

Ci siamo confrontati sui problemi derivati da un'errata programmazione o esecuzione terapeutica.

Quest'anno, invece, affronteremo insieme il tema delle malattie peri-implantari che, considerata la loro alta prevalenza, assumono un peso gravoso nella pratica clinica. Partiremo con l'analisi dei fattori eziopatogenetici che influenzano la genesi delle complicanze biologiche dell'osteointegrazione e con la valutazione diagnostica e prognostica delle malattie peri-implantari.

Passeremo poi alla parte del corso più clinica supportata da **Sessioni Video Tutoriali** volte a illustrare le procedure operative per il trattamento dell'infezione peri-implantare nei suoi vari passaggi. Il corso, proprio attraverso la novità del video tutorial, illustrerà "step-by-step" ogni singola procedura e ci permetterà di entrare nel merito operativo a partire dalla decontaminazione e disinfezione della superficie implantare. Valuteremo insieme fino a dove può giungere la terapia non chirurgica e quando invece si renda necessaria una decontaminazione per mezzo di terapia chirurgica conservativa per il trattamento della periimplantite.

La giornata di sabato sarà invece dedicata alle procedure chirurgiche mucogengivali "protettive" per la salute implantare, resettive o rigenerative quando il difetto osseo indotto dall'infezione peri implantare necessita, in aggiunta al controllo del biofilm, di una sua correzione anatomica. L'obiettivo è dare indicazioni chiare e praticabili nella realtà clinica. L'ultima sessione del sabato ci permetterà di affrontare le peculiarità dell'indispensabile terapia di supporto nel mantenimento di queste specifiche situazioni. Cercheremo, anche attraverso le domande che i coordinatori rivolgeranno ai relatori, di capire quando è forse più utile procedere alla rimozione e/o sostituzione dell'impianto contaminato.

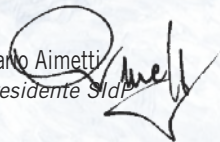
Argomenti di rilevante utilità clinica.

Avere conoscenze e competenze specifiche nel trattamento delle malattie peri-implantari è indispensabile.


Il nostro compito sarà distinguere i falsi miti da una clinica appropriata.

Benvenuti a Bologna.

Mario Aimetti
Presidente SId




Rodolfo Gianserra



Coordinatori del Corso

Mario Rocuzzo



Venerdì, 17 maggio 2019

EZIOPATOGENESI DELLE MALATTIE PERI-IMPLANTARI

09.00-09.15 **Saluto del Presidente SIdP, Mario Aimetti**

09.15-09.30 **Introduzione** *a cura dei Coordinatori*

09.30-11.00 **I fattori che influenzano le complicanze biologiche dell'osteointegrazione**
Mariano Sanz

11.00-11.30 *Coffee-break*

11.30-12.30 **Valutazione diagnostica e prognostica delle malattie peri-implantari**
Jan Derks

12.30-13.00 **Discussione**

13.00-14.15 *Intervallo*

SESSIONE VIDEO TUTORIALE: PROCEDURE OPERATIVE PER IL TRATTAMENTO DELL'INFEZIONE PERI-IMPLANTARE

14.15-14.30 **Introduzione** *a cura dei Coordinatori*

14.30-15.15 **Procedure di disinfezione e di decontaminazione della superficie implantare**
Marco Aglietta

- 15.15-16.00 **Dalle procedure non chirurgiche alla chirurgia conservativa** *(prima parte)*
Massimo Simion - Alessandra Sironi
- 16.00-16.30 *Coffee-break*
- 16.30-17.00 **Dalle procedure non chirurgiche alla chirurgia conservativa** *(seconda parte)*
Massimo Simion - Alessandra Sironi
- 17.00-18.00 **Discussione guidata dalla presentazione di 1 caso clinico "Study Club"**

Sabato, 18 maggio 2019

SESSIONE VIDEO TUTORIALE: PROCEDURE OPERATIVE PER IL TRATTAMENTO DELLE LESIONI PERI-IMPLANTARI

- 09.00-09.15 **Introduzione** *a cura dei Coordinatori*
- 09.15-10.00 **Procedure operative di chirurgia plastica al servizio della salute peri-implantare**
Claudio Mazzotti
- 10.00-10.45 **Procedure operative resettive per la correzione dei difetti**
Stefano Parma Benfenati
- 10.45-11.15 *Coffee-break*
- 11.15-11.45 **Procedure operative ricostruttive per la correzione dei difetti**
Stefano Parma Benfenati

- 11.45-12.15 **Procedure operative per il mantenimento del risultato a lungo termine**
Silvia Masiero – Simone Roatti
- 12.15-13.15 **Discussione guidata dalla presentazione di 1 caso clinico “Study Club”**

Informazioni generali

Sede Palazzo della Cultura e dei Congressi
Piazza della Costituzione, 4 - *BOLOGNA*

Modalità d'iscrizione La partecipazione è gratuita per i Soci SidP regolarmente iscritti alla Società per l'anno 2019. È possibile iscriversi alla Società collegandosi al sito www.sidp.it oppure in sede d'evento

Accreditamento ECM L'evento è inserito nel Piano Formativo anno 2019 di CIC – Provider nr. 696 e accreditato presso la Commissione Nazionale per la Formazione Continua esclusivamente per la Figura Professionale dell'**Odontoiatra** e dell'**Igienista Dentale**. **Crediti formativi riconosciuti all'evento: n. 3,3**. La certificazione attestante l'acquisizione dei crediti sarà inviata dopo il completamento delle procedure ministeriali previste.

Attestato di partecipazione Sarà possibile scaricare on-line l'attestato di partecipazione al Corso entro 10 giorni dalla chiusura dell'evento.

Coffee-break I coffee-break saranno serviti nell'area espositiva negli orari indicati su questo programma.

Il Corso “on-line” È offerta a tutti i Partecipanti al Corso, **iscritti regolarmente alla Società, l'opportunità di rivedere e ascoltare per intero tutte le relazioni del Corso.**

L'accesso al servizio è attivo dal portale edu.sidp.it, a partire da 21 giorni dal termine del Corso e per i 12 mesi a seguire.



Società Italiana
di Parodontologia
e Implantologia

Affiliato

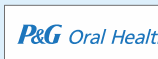


Si ringraziano per il contributo educativo non vincolante

SENIOR SPONSOR



MAJOR SPONSOR



SPONSOR



MEDIA PARTNER



Consiglio di Presidenza

Presidente: Mario Aimetti

Presidente Eletto: Luca Landi

Vice Presidente: Nicola M. Sforza

Tesoriere: Francesco Cairo

Segretario: Francesco Ferrarotti

Segreteria Scientifica e Organizzativa:

Società Italiana di Parodontologia e Implantologia

Tel: 055 5530142 - Fax: 055 2345637

E-mail: segreteria@sidp.it

www.sidp.it