

## Raccontiamo i nostri primi sei mesi 2018

Al termine di questo primo semestre del 2018 eccoci a fare un bilancio delle attività culturali proposte dalla SIdP che hanno visto coinvolti numerosissimi Soci e Amici.

Il Congresso Nazionale sul tema **“Appropriatezza e prognosi”** si è svolto a **Rimini** dal **15 al 17 marzo** al **Palazzo dei Congressi**; più di 1.800 Partecipanti hanno seguito le diverse sessioni: *Spazio Giovani*, *Spazio Ricerca*, *Premi H.M. Goldman*, *G. Vogel* e *M. Cagidiaco*, il **Corso pre-congressuale** del giovedì focalizzato sulla tematica delle **agenzie dentali** e le due giornate a seguire inaugurate dal professor **Sandro Spinsanti** con una introduzione centrata sul tema dell'**etica e della personalizzazione delle cure odontoiatriche**. La *Lectio Magistralis* del dottor **Pierpaolo Cortellini** ha ancora una volta catturato la platea: centralità della parodontologia nella formulazione di piani di trattamento, attenzione alla biologia e al rispetto dei tessuti. Abbiamo anche avuto modo di realizzare quanto lavoro scientifico sia svolto da moltissimi Soci attivi, tanti amici che giorno dopo giorno dedicano passione e risorse alla ricerca clinica e alla diffusione della cultura parodontale nel mondo.

Grande successo per la formula congressuale di talk-show: le diverse sessioni hanno sicuramente beneficiato di questa ambientazione a salottino e il pubblico ha avuto modo di cogliere la caratura sia delle relazioni che dei Relatori.

Il Presidente SIdP, professor Mario Aimetti, durante il Congresso ha presentato il nuovo progetto ANSA-SIdP partnership mediatica a supporto di una autorevole informazione, nell'ottica del miglioramento del livello di educazione alla salute orale che possa risultare nel miglioramento preventivo della Parodontite.



Bologna ha invece ospitato a maggio il corso primaverile: **il malposizionamento implantare** tema dei due giorni di approfondimento. Un argomento attualissimo se consideriamo i dati italiani nell'ambito del numero di impianti annualmente posizionati. La Società ha voluto porre ancora una volta l'attenzione alla delicatezza del problema: corrette indicazioni e professionalità necessarie per la scelta del piano di trattamento individualizzato; si sono alternati sul palco Relatori autorevoli coordinati dal dottor **Leonello Biscaro**: un successo di numeri e di impostazione



a conferma della centralità della Parodontologia anche nelle scelte riabilitative implanto-protesiche.

La Società ha anche partecipato nella giornata di sabato 18 maggio al Convegno organizzato da SIOF e SIO tenutosi a Modena: argomento davvero attuale quello della **appropriatezza del trattamento ortodontico parodontale** e delle sue ripercussioni nell'ambito delle responsabilità professionali medico legali: la dott.ssa **Silvia Masiero** e il dottor **Giuliano Maino** hanno rappresentato la nostra Società portando un contributo molto apprezzato anche nell'ambito della tavola rotonda durante la quale la discussione ha avuto modo di evidenziare le criticità decisionali e di responsabilità nei piani di trattamento multidisciplinari complessi.

L'ultimo mese del primo semestre ha da poco visto termi-

nare le giornate entusiasmanti di **EuroPerio 9**. Ad Amsterdam RAI, più di 10.000 partecipanti tra Delegati e Relatori, un successo supportato da una efficientissima organizzazione che ha riunito le 30 Società membro o affiliate. Ufficialmente presentate **le nuove classificazioni dei disturbi gengivali, parodontali e perimplantari** ma non solo: sessioni live, sessioni poster e grande scambio di informazioni tra le diverse Società Nazionali facenti parte della European Federation of Periodontology (EFP). Ancora una volta la delegazione italiana, quasi 400 i presenti, più che all'altezza dell'evento: numerose sessioni hanno avuto modo di mettere in evidenza **l'eccellenza della Parodontologia italiana**, ma non dobbiamo dimenticare tutti quelli che, non sul palco, contribuiscono quotidianamente alla grandezza del Perio Brand SIdP.





## La nuova classificazione delle malattie parodontali e peri-implantari

In occasione del recente meeting Europerio9, è stato presentato - come precedentemente accennato - **un nuovo sistema classificativo per le condizioni di salute e di malattia parodontale e perimplantare**. Questa classificazione è stata basata sulla più recente evidenza scientifica e prevede una distinzione in base al livello e alla gravità. Tali parametri indicano la severità e l'estensione della malattia, tenendo conto da quanto tempo si è manifestata e prendendo in con-

siderazione anche le condizioni di salute generale del paziente.

Una descrizione completa e i relativi *consensus report* condivisi dai 120 ricercatori provenienti da Europa, America, Australia e Asia sono stati pubblicati contemporaneamente sul *Journal of Clinical Periodontology* (organo della EFP) e sul *Journal of Periodontology* (organo dell'Accademia Americana di Parodontologia, AAP).



Fra i coordinatori della task force di docenti e clinici, vi è il Prof. **Maurizio Tonetti**, Past-President SIdP e direttore della Scuola di Specializzazione in Parodontologia e Implantologia presso l'Università di Hong Kong, che ha voluto sottolineare gli obiettivi di questo nuovo sistema, ovvero

*fornire ai clinici i mezzi per porre una corretta diagnosi e avviare un trattamento del paziente affetto da una malattia parodontale o implantare. Contemporaneamente ci si ripropone di supportare i ricercatori nell'investigare l'eziologia, la patogenesi, l'andamento e la cura delle malattie e delle condizioni che interessano il sostegno parodontale e perimplantare.* Il Prof. Mario Aimetti, presidente SIdP, ha voluto enfatizzare il *prezioso contributo dell'Italia, rappresentata oltre che dal Prof. Tonetti, anche da numerosi Soci Attivi della SIdP a conferma del ruolo preminente che il nostro Paese riveste nel campo della parodontologia e dell'implantologia internazionale.*

La nuova classificazione è il risultato di un workshop congiunto fra EFP e AAP che si è tenuto a Chicago lo scorso novembre e ha permesso di definire una terminologia condivisa e aggiornare la classificazione precedente, datata 1999, alla luce delle acquisizioni degli ultimi venti anni. Per la prima volta viene **definita scientificamente la condizione di "salute parodontale" e la parodontite viene descritta e codificata in quattro "Stadi", da uno Stadio 1 (meno grave) ad uno Stadio 4 (più grave)**. Il rischio individuale e l'andamento della malattia vengono inoltre suddivisi in tre categorie, dal Grado A (quello a minor rischio di progressione) al Grado C (maggior rischio di progressione). Questa divisione in "Gradi" prende in considerazione fattori di rischio individuali come il fumo o eventuali malattie concomitanti (ad esempio, il diabete).

Il prossimo impegno che interessa la professione odontoiatrica sarà educare attentamente gli operatori all'applicazione dei nuovi paradigmi e fare in modo che questo sistema classificativo, nella sua semplicità, possa essere di aiuto al team nella diagnosi e nella gestione del paziente, con il fine dichiarato di garantire un miglioramento globale del risultato terapeutico.

## SIdP Academy

Prosegue con successo questo innovativo progetto rivolto ai Soci Ordinari (iscritti in modalità continuativa negli ultimi 4 anni) e ai Soci Certificati.

Nato con l'obiettivo principale di fornire informazioni utili alla presentazione di casi clinici e raffinare la preparazione al colloquio con la Commissione Accettazione Soci Attivi rappresenta sempre più un momento di confronto tra colleghi.

L'attività di SIdP Academy si concretizza in due appuntamenti all'anno nell'ambito dei quali un Socio Attivo SIdP è invitato a presentare e discutere un proprio caso clinico parodontale e/o implantare, nel rispetto delle modalità di documentazione indicate dalla Società. Il Relatore sostiene una discussione con i partecipanti, moderata dal Coordinatore soffermandosi sulle motivazioni alle scelte terapeutiche e sull'evidenza scientifica in merito.



Dopo il successo dell'appuntamento tenutosi a Bologna in maggio sul tema **"Quando la situazione si complica: appropriatezza della diagnosi e della terapia"** (Relatore: Diego Capri - Coordinatore: Francesco Cairo), il prossimo appuntamento è fissato a **Firenze** in occasione del Corso di Aggiornamento autunnale, **giovedì 25 ottobre**, dalle ore 15 alle ore 19.00. Relatore: **Guerino Paolantoni** – Coordinatore: **Diego Capri**. Parleremo e discuteremo di **"Una terapia personalizzata. Strategie interdisciplinari tra evidenza scientifica e richieste del Paziente"**.

*Per poter programmare al meglio questi incontri è necessario pre-iscriversi (con almeno 30 giorni di anticipo rispetto alla data di svolgimento dell'incontro) rispondendo all'invito che la Segreteria SIdP invierà in data di lunedì 17 settembre p.v.*



## SIdP Giovani

Questo Gruppo nato alcuni anni fa insieme all'istituzione dello "Spazio Giovani" nel programma del Congresso Annuale SIdP, si è nel tempo affermato ed evoluto e costituisce la preparazione e la speranza del futuro della Società, portando inoltre con sé una ventata di giovanile e contagiosa freschezza che ne ha reso ancora più piacevole l'appartenenza all'associazione e la frequenza alle attività. Il Gruppo Giovani SIdP è composto da un responsabile, **Luigi Minenna**, due coordinatori (**Nicola Discepoli** e **Francesco Ferrarotti** per il 2016 e 2017 e **Matteo Marzadori** e **Giorgio Pagni** per gli anni 2018-2019) e una quindicina di tutor (scelti ogni anno dai Coordinatori). Questo gruppo ormai consolidato, è investito di grandi responsabilità da parte del Consiglio Direttivo. Le chiavi del suo successo sono la qualità del metodo didattico, il tipo di comunicazione e la creatività dei suoi slogan.

Lo **Spazio Giovani**, al Congresso annuale, è sempre sold out e continua a riscuotere enorme successo. Il prossimo appuntamento è con il **Workshop autunnale** in occasione del Corso di Aggiornamento che si terrà a Firenze: dalla 13 alle 16 di **sabato 27 ottobre** in Sala Verde del Palazzo dei Congressi.





### Corso di Aggiornamento

**SALUTE PARODONTALE IN TERAPIA RESTAURATIVA. EVIDENZA SCIENTIFICA E PRATICA CLINICA. TUTTO QUELLO CHE L'ODONTOIATRIA DEVE SAPERE**

rivolto agli ODONTOIATRI e agli STUDENTI del CLMOPD

Firenze, Palazzo dei Congressi **26-27 ottobre 2018**

Coordinatori: **Fabio Toffenetti - Leonardo Trombelli**

Relatori: **Alessandro Agnini, Mario A. Allegri, Massimo de Sanctis, Guido M. Fichera, Alberto Fonzar, Massimo Fuzzi, Carlo Ghezzi, Gaetano Paolone, Giano Ricci**

Sarà un Corso di aggiornamento congiunto SIdP e AIC in collaborazione con AIOP. I Relatori sono stati scelti da ogni Società per sviluppare le tematiche proposte da SIdP, si parlerà all'inizio degli elementi chiave del piano di trattamento perio-restaurativo, incominciando il percorso su come conoscere il paziente, conoscere il sito e il dente: passando poi alle problematiche pratiche del rapporto tra salute parodontale e terapia conservativa, trattando prima delle lesioni e dei restauri cervicali e poi delle lesioni e dei restauri interprossimali, per finire con le considerazioni sul rapporto tra il parodonto e la terapia protesica. Estetica dei manufatti, armonia, stabilità e salute dei margini gengivali, funzione, resistenza del manufatto e della struttura dentale residua e possibilità di mantenimento igienico sono gli obiettivi da raggiungere: vedremo come tutto ciò sia fattibile.

Gli argomenti sono molto noti e sono stati ampiamente trattati nel passato. In altre parole tutti noi condividiamo dubbi e difficoltà nel prendere le giuste decisioni per eseguire correttamente terapie di applicazione quotidiana e di cui desideriamo poter prevedere la migliore prognosi possibile. Tuttavia siamo oggi aiutati da migliori conoscenze anatomiche e fisiologiche che ci fanno riconsiderare la definizione di dimensione biologica del parodonto,

come anche è stato affermato dal recente workshop di Chicago sulla classificazione delle malattie parodontali. I Relatori forniranno le ultime conclusioni che la ricerca scientifica e la pratica clinica offrono sull'argomento del discusso rapporto tra il restauro e il tessuto parodontale, senza inutili ingombranti premesse, ma sviluppando un confronto in grado di fornire la migliore risposta possibile ai tanti nostri dubbi clinici sull'argomento.

**Il Corso sarà un momento di formazione e di esperienza cui non si potrà rinunciare, destinato a essere per il futuro un nuovo punto fermo di riferimento.**



### Corso di Aggiornamento

**SALUTE PARODONTALE E TERAPIA RESTAURATIVA. EVIDENZA SCIENTIFICA ED ESPERIENZA CLINICA. TUTTO QUELLO CHE L'IGIENISTA DENTALE DEVE SAPERE**

rivolto agli IGIENISTI DENTALI e agli STUDENTI del CLID

Firenze, Palazzo degli Affari **26-27 ottobre 2018**

Coordinatore: **Claudio Greco**

Relatori: **Chiara Camorali, Carlo Ghezzi, Matteo Marzadori, Giano Ricci, Mascia Ronconi, Germana Uliana**

Parallelo e complementare al Corso di Aggiornamento per gli Odontoiatri, si svolgerà sempre a Firenze il Corso rivolto agli Igienisti Dentali e gli Studenti del CLID sugli aspetti clinici e scientifici del rapporto tra terapia restaurativa e salute parodontale. Molto spesso le stesse manovre cliniche di preparazione, impronta, prova e cementazione di restauri con margini molto prossimi ai tessuti parodontali possono creare danni e recessione di questi tessuti.

Altri fattori possono però alterare, talvolta irreversibilmente, lo stato di salute: alcuni dipendono da fattori anatomici, alcuni dipendono dal biotipo gengivale, altri sono legati alla maturazione dei tessuti a seguito di un intervento chirurgico: il supporto dell'Igienista Dentale è quindi fondamentale, dalla preparazione del paziente alla terapia, al controllo dell'igiene orale durante il percorso, al-

l'insegnamento di manovre domiciliari per il controllo di placca attorno e sui restauri conservativi e protesici, alle cure e controlli previsti per evitare che la terapia restaurativa esiti in un danno tissutale e per il migliore mantenimento dei risultati nel lungo periodo.

Ai Relatori scelti dalle tre Società per illustrare e discutere queste tematiche saranno rivolte specifiche domande: come ci si deve comportare quando è presente un restauro? È importante il tipo di restauro presente, o è indifferente?

La localizzazione della preesistente lesione ci obbliga a modificare le tecniche per l'igiene dentale?

Solo quella professionale o anche quella domiciliare? A questa e ad altre analoghe domande di riscontro quotidiano si cercherà di dare risposta tenendo conto che, a volte, la letteratura non è completamente chiara nelle conclusioni evidenziate. L'obiettivo da raggiungere resta comunque sempre il mantenimento della salute parodontale al fine di ottenere la migliore prognosi possibile per denti, tessuti e restauri posti sopra di essi: questi fattori si condizionano a vicenda. Il formato delle sessioni prevede lo scambio e la discussione tra coordinatori, relatori e pubblico: il Corso sarà condotto con la formulazione di specifiche domande fatte anche durante le presentazioni, per concludersi con una discussione interattiva che ci coinvolgerà tutti e, siamo certi, ci appassionerà.

**Crediamo che questo sarà davvero un momento di formazione e di esperienza cui non si possa rinunciare.**

**Arrivederci a Firenze!**

## SIMPOSIO SEPA - SIdP

L'ultimo appuntamento della programmazione culturale 2018 di SIdP sarà il **Simposio congiunto con SEPA** dei giorni **23 e 24 novembre a Bilbao**, un evento al quale teniamo particolarmente. Saremo ospiti della **SEPA, Società Spagnola di Parodontologia e Implantologia**, autorevole Società scientifica che vanta tra i Soci personaggi di notorietà internazionale, molto attiva nella formazione e nell'aggiornamento specialmente dei giovani, nell'informazione ai colleghi odontoiatri e medici, e nella comunicazione al pubblico dei pazienti e cittadini.

Molti elementi ci accomunano quindi a questa grande Società, con cui abbiamo stabilito cordiali rapporti e con la



quale abbiamo organizzato questo Simposio e definito il suo programma scientifico.

Il titolo del Simposio è: **“SESSIONI CLINICHE SULLA RICOPERTURA DI RECESSIONI SU DENTI E IMPIANTI”**.

**Francesco Cairo** è il Coordinatore Scientifico per SIdP, **Luca Landi** quello per l'Organizzazione. I Soci Attivi SIdP coinvolti nel programma sono: **Raffaele Cavalcanti, Francesco Ferrarotti, Silvia Masiero, Giorgio Pagni, Giovan Paolo Pini Prato, Mario Rocuzzo, Giulio Rasperini, Roberto Rotundo, Martina Stefanini, Fabio Vignoletti e Giovanni Zucchelli**.

Il Simposio esplorerà lo stato dell'arte della terapia chirurgica mucogengivale attorno a denti e impianti. Il programma sarà diviso in due sessioni. Venerdì 23 novembre, ci saranno tre workshop teorico-pratici nei quali i partecipanti potranno apprendere, sotto la stretta supervisione dei docenti, tecniche chirurgiche specifiche. Sabato 24 novembre, invece, i Relatori condivideranno con il pubblico le diverse situazioni cliniche e i loro approcci chirurgici per discutere tutti i dettagli delle procedure chirurgiche.

I Soci SIdP potranno partecipare all'iniziativa usufruendo di una quota di iscrizione agevolata.

Crediamo che questa sia un'opportunità unica per aggiornare le vostre conoscenze sull'affascinante campo della

chirurgia muco-gengivale.

Avrete inoltre l'occasione di conoscere i colleghi spagnoli e farvi contagiare dal loro entusiasmo e spirito di collaborazione: potrete visitare Bilbao, città catalana di grande tradizione, ma che vanta il più recente e straordinario Museo di Arte Moderna del mondo.

**Vi aspettiamo a novembre a Bilbao, non mancate!**

## Le Aziende informano



### 20 anni in Azienda

**Maurizio Rosa**, *Responsabile Divisione Implantologica*

Sono trascorsi 20 anni da quando ha avuto inizio la mia personale collaborazione con Dental Trey nello specifico ambito della chirurgia e della riabilitazione impianto protesica.

In questo arco temporale l'avvento e l'evoluzione dell'implantologia hanno determinato un cambiamento epocale nel trattamento dei pazienti, nel ripristino di estetica e funzione in assenza e in sostituzione degli elementi dentari.

L'attività che ho il piacere di curare in collaborazione con l'azienda e rivolta ai nostri clienti, ha dato continuità a quanto intrapreso da Dental Trey e dai suoi fondatori: essere vicini alla cultura e all'aggiornamento.

I rapporti con il mondo accademico, con le Società Scientifiche e illustri clinici, hanno favorito la crescita professionale di diverse generazioni di professionisti e anche della stessa Azienda.

Gli aspetti che ci vedono coinvolti in questo processo sono diversi e tutti estremamente importanti. In questi anni, hanno avuto particolare enfasi lo sviluppo dei dispositivi, delle tecniche e dei protocolli nella riabilitazione impianto protesica e la comunicazione con il paziente. Insieme al nostro partner e ai clinici con i quali abbiamo il privilegio di collaborare a livello nazionale e internazionale, sono state realizzate importanti e significative attività (ricerca e sviluppo, culturali e formative), con particolare attenzione alla validazione

scientifico e alle soluzioni utili nella pratica clinica quotidiana; tra le cose non posso fare a meno di ricordare con estremo orgoglio, il nostro Symposium e a partire dal 2017 il VIP/Masterclass, formazione e aggiornamento dedicati ai nostri clienti per poi intraprendere un nuovo percorso nel 2018 con il Congresso dedicato al Team rivolto a curare gli aspetti della Terapia, Marketing e Comunicazione, Gestione dello Studio Odontoiatrico.

La nostra attenzione si focalizza nel trasferire soluzioni concrete e affidabili, supportate in maniera adeguata al fine di creare i migliori presupposti nella cura del paziente; elementi fondamentali che devono caratterizzare l'utilizzo di un dispositivo medico.

Le nostre linee di sviluppo hanno visto una prima fase rivolta a ridurre le complicità infettive e impianto protesiche, per poi passare alla semplificazione delle procedure e a codificare i protocolli nelle riabilitazioni complesse.

Oggi, il digitale è sicuramente il nuovo mondo che molto velocemente si sta delineando anche nella riabilitazione del paziente soggetto alla terapia implantare, modificando in maniera significativa protocolli e soluzioni a disposizione della stessa.

Nonostante questo la nostra attenzione non può venire meno, per questo ci stiamo impegnando nel produrre esperienze solide e chiare attraverso la sempre preziosa collaborazione dei nostri partner. Il gruppo che ho il piacere di coordinare, ha il compito di seguire il professionista nel suo percorso per supportarlo al meglio in tutte le sfide che si trova ad affrontare quotidianamente e che richiedono grande impegno.

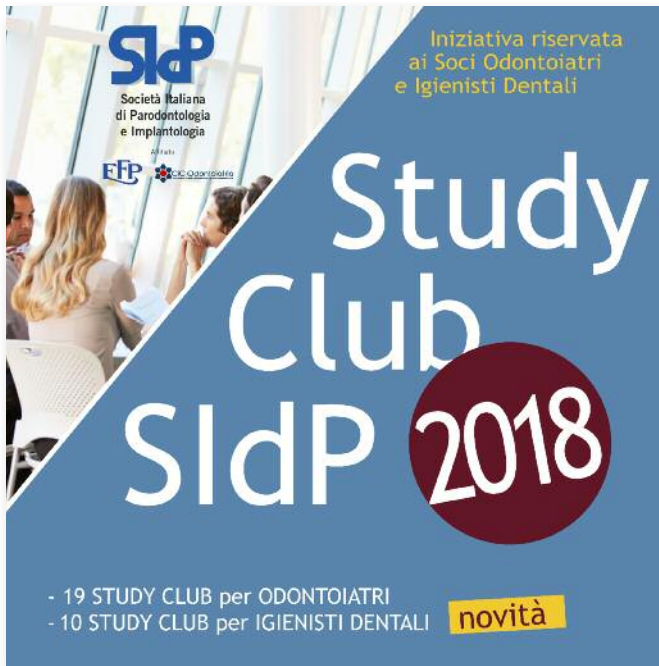
La nostra attività svolta in maniera continuativa e a lungo termine, è un importante valore.

Per fare questo il lavoro in squadra e il contributo di diverse professionalità e competenze è fondamentale e trova un parallelo nella interdisciplinarietà che anche il Team clinico offre ai suoi pazienti.

La fase estremamente impegnativa che stiamo vivendo per i cambiamenti che si verificano intorno a noi, è sempre e comunque una opportunità per svolgere la nostra professione attraverso una grande cura dei dettagli.

Oggi facciamo parte di un gruppo che ci permette di pianificare e sviluppare nel modo migliore il nostro progetto e per questa opportunità non posso esimermi nel ringraziare tutto il Team e ringraziare sentitamente Voi per l'attenzione che mi avete riservato.

Proseguono su territorio nazionale gli incontri **STUDY CLUB SIdP**  
Puoi ancora **iscriverti on-line** dal sito [www.sidp.it](http://www.sidp.it)



**SIdP**  
Società Italiana di Parodontologia e Implantologia

Iniziativa riservata ai Soci Odontoiatri e Igienisti Dentali

# Study Club SIdP 2018

- 19 STUDY CLUB per ODONTOIATRI  
- 10 STUDY CLUB per IGIENISTI DENTALI **novità**

## CORSO ANNUALE DI PARODONTOLOGIA E IMPLANTOLOGIA 2019



**SIdP**  
Società Italiana di Parodontologia e Implantologia

### VI CORSO ANNUALE 2019 DI PARODONTOLOGIA E IMPLANTOLOGIA

**FIRENZE**  
Educatore del Fuligno Via Faenza, 48

6 incontri di 2 giorni  
Lezioni teoriche  
Esercitazioni pratiche

15-16 febbraio / 5-6 aprile / 7-8 giugno / 18-19 ottobre / 15-16 novembre / 13-14 dicembre

Per ricevere **informazioni** sull'edizione 2019, compila il modulo **cliccando qui**. Sarai contattato dalla Segreteria SIdP. Leggi il **programma del Corso cliccando qui**.

## CORSO ANNUALE DI PARODONTOLOGIA 2019



**SIdP**  
Società Italiana di Parodontologia e Implantologia

### 2019 CORSO ANNUALE DI PARODONTOLOGIA

Riservato agli Igienisti Dentali

Il programma sarà on-line sul sito [www.sidp.it](http://www.sidp.it) dal mese di gennaio

## Premi SIdP 2018 per meriti scientifici

**Premio M. Calandriello per la miglior tesi di laurea in Parodontologia o Implantologia**

**EFFETTO DEL DISEGNO DI LEMBO SUL RISULTATO DELLA CHIRURGIA RIGENERATIVA PARODONTALE IN ASSOCIAZIONE AD UN DERIVATO DELLA MATRICE DELLO SMALTO.**

Revisione sistematica della letteratura Michele Augusto

Tesi di Laurea in Parodontologia Corso di laurea in Odontoiatria e Protesi dentaria, Università degli Studi di Ferrara - Anno Accademico 2016/17

Leggi l'abstract della tesi: <http://www.sidp.it/media/ta161ca.pdf>



**Premio "H.M. Goldman": la ricerca di base**

**CARATTERIZZAZIONE METAGENOMICA DEL MICROBIOMA PERI-IMPLANTARE: VERSO UNA NUOVA DEFINIZIONE DEI MICRORGANISMI ASSOCIATI A MUCOSITE E PERI-IMPLANTITE**

**Paolo Ghensi\***, Paolo Manghi\*, Moreno Zolfo\*, Edoardo Pasolli\*, Federica Armanini\*, Alberto Bertelle\*\*, Federico Dell'Acqua\*\*\*, Ester Della-sega\*\*\*\*, Romina Waldner\*\*\*\*\*, Claudio Soldini\*\*\*\*\*, Cristiano Tomasi\*\*\*\*\*, Nicola Segata\*

\* CIBIO (Centre for Integrative Biology), University of Trento, Trento, Italy; \*\* Private Practice, Trento; \*\*\* Private Practice, Pergine Valsugana; \*\*\*\* Private Practice, Cavalese; \*\*\*\*\* Consultant, Trento; \*\*\*\*\* Department of Neurosciences, University of Padova, Padova; \*\*\*\*\* Department of Periodontology, University of Gothenburg, Gothenburg, Sweden

Leggi il lavoro: <http://www.sidp.it/media/taoukcr.pdf>





## Premio “H.M. Goldman”: la ricerca clinica

### IL RUOLO DEL PERIOSTIO NELLA STABILITÀ MARGINALE DEL LEMBO SPOSTATO CORONALMENTE. STUDIO CLINICO RANDOMIZZATO

Marco Clementini<sup>(1)</sup>, Nicola Discepoli<sup>(2)</sup>, Carlotta Danesi<sup>(1)</sup>, Massimo de Sanctis<sup>(1)</sup>

<sup>(1)</sup> Dipartimento di Parodontologia, Università Vita-Salute San Raffaele, Milano, Italy; <sup>(2)</sup> Dipartimento di Parodontologia, Università degli Studi di Siena, Siena, Italy

Leggi il lavoro: <http://www.sidp.it/media/ta227ys.pdf>



## Premio “M. Cagidiaco” per il miglior studio scientifico nel campo della Parodontologia e dell’Implantologia collegato all’igiene dentale

### IL CONTROLLO DOMICILIARE DI IGIENE ORALE IN PAZIENTI AFFETTI DA GENGIVITE DESQUAMATIVA: VARIAZIONE DEI PARAMETRI CLINICI E BIOMOLECOLARI DOPO UTILIZZO DI UNO SPAZZOLINO SONICO O MANUALE

Campanelli L.A.<sup>1</sup>, Curmei E.<sup>1</sup>, Di Matteo C.<sup>1</sup>, Morano G.<sup>2</sup>, D’Orazio C.<sup>2</sup>, Esposito G.<sup>2</sup>, Arduino P.<sup>1</sup>, Romano F.<sup>1</sup>, Aimetti M.<sup>1</sup>

<sup>1</sup>Sezione di Parodontologia, C.I.R Dental School, Dipartimento di Scienze Chirurgiche, Università di Torino; <sup>2</sup>Libero professionista ~ Torino – Italia

Leggi l’abstract: <http://www.sidp.it/media/taxd7d1.pdf>



## Premio “G. Vogel” per il miglior caso clinico

### TERAPIA CHIRURGICA PARODONTALE

Maria Di Martino

libero professionista Svizzera, Università Vita e Salute San Raffaele Milano

Leggi l’abstract: <http://www.sidp.it/media/ta5e011.pdf>



## Spazio Ricerca: Attestato di riconoscimento per il valore scientifico

### COMPARISON OF DIFFERENT CHEMICAL AND MECHANICAL DECONTAMINATION MODALITIES ON TITANIUM DENTAL IMPLANTS: A IN VITRO MODEL OF A PERI-IMPLANTITIS DEFECT

Filippo Citterio, Federica Romano, Valeria Manavella, Elisa Zanotto\*, Anna Maria Barbui\*, Mario Aimetti

C.I.R. Dental School - Department of Periodontology ~ Turin; \* C.A.O. Città della Scienza e della Salute - S.C. Microbiologia e Virologia U ~ Turin

Leggi l’abstract: <http://www.sidp.it/media/talsptn.pdf>



Il 26 luglio scade il termine per l’invio delle tesi in Parodontologia per la partecipazione all’assegnazione del **Premio “M. Cattabriga”** per la migliore tesi di laurea in Parodontologia presentata in un’Università Italiana discussa nell’ambito del Corso di Laurea in Igiene Dentale.

Leggi il bando: <http://www.sidp.it/media/tagnjwf.pdf>

# 19° CONGRESSO INTERNAZIONALE

## Personalized Periodontology

### RIMINI 21-23 marzo 2019



**Coordinatori e Relatori:**  
 Antonia Abbinate Bori - Tord Berglund Göteborg S - Rino Burkhardt Zurigo CH - Francesco Cairo Firenze - Andrea Chierico San Pietro in Cariano, VR  
 Pierpaolo Cortellini Firenze - Nicola Diacopi Petrosanto, MS - Gianpaolo Donelli Presidente Fondazione Meyer - Alberto Fozzar Campobasso, UD  
 Carlo Maria Gallucci Calabrese Barcolla F - Martina Gargale Como - Claudio Gatti Parabiago MI - Filippo Graziani Pisa - David Herrera Madrid E  
 Bruno G. Loos Amsterdam NL - Luigi Minenna Ferrara - Luigi Nibali Londra UK - Giovan Paolo Pini Prato Firenze - Gianni Ricci Firenze  
 Giovanni Salvi Berno CH - Mariano Sant'André E - Dagmar Elze Slot Amsterdam NL - Carlo Timi Flero, BS - Cristiano Tomas Göteborg S - Trento  
 Maurizio Tonetti Hong Kong HK - Leonardo Trembelli Ferrara

SIdP è anche su







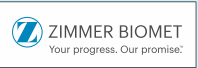
SIdP è anche su



Sul sito web della Società [www.sidp.it](http://www.sidp.it) troverete informazioni sempre aggiornate sull'attività culturale

Si ringrazia per il contributo educativo non vincolante

#### SENIOR SPONSOR

#### MAJOR SPONSOR
















#### SPONSOR




#### MEDIA PARTNER






Al lavoro per voi e con voi!

#### Consiglio di Presidenza

Presidente: **Mario Aimetti**

Presidente Eletto: **Luca Landi**

Vice Presidente: **Nicola M. Sforza**

Tesoriere: **Francesco Cairo**

Segretario: **Francesco Ferrarotti**



Società Italiana di Parodontologia e Implantologia

Affiliato



Società Italiana di Parodontologia e Implantologia

Tel: 055 5530142

Fax: 055 2345637

E-mail: [segreteria@sidp.it](mailto:segreteria@sidp.it)

[segreteria.sidp@gmail.com](mailto:segreteria.sidp@gmail.com)

[www.sidp.it](http://www.sidp.it)