

# Cadaver Lab

**La chirurgia  
implantare:  
sfide anatomiche  
e ricostruttive**

Verona, 10-11 febbraio 2023

# Cadaver Lab

La chirurgia implantare: sfide anatomiche e ricostruttive

Verona, 10-11 febbraio 2023

## Docente di Anatomia

Fabrizio Nicoletti

## Docenti SidP

Mauro Merli, Mario Rocuzzo

## Tutor

Francesco Cairo, Raffaele Cavalcanti, Alessandro Crea,  
Leonardo Dassatti, Fulvio Gatti, Rodolfo Gianserra,  
Giacomo Gualini, Luca Landi, Silvia A. Masiero,  
Francesco Oreglia

## Segreteria Scientifica e Organizzativa

**Società Italiana di Parodontologia e Implantologia - SidP**

Tel: 055 5530142 - Fax: 055 2345637

E-mail: [segreteria@sidp.it](mailto:segreteria@sidp.it)

[www.sidp.it](http://www.sidp.it)

## Il Corso è a numero chiuso.

Saranno accolte le prime 22 richieste di partecipazione.

Per la partecipazione in qualità di Osservatore i posti sono limitati a 5; gli iscritti potranno partecipare a tutte le sessioni teoriche ed assistere a quelle pratiche.

## ECM

Per ottenere il rilascio dei crediti formativi ECM, ogni partecipante dovrà:

- frequentare il 100% dell'impegno orario previsto (rilevato tramite firma presenze),
- compilare il questionario di apprendimento (soglia di superamento del 75% di risposte esatte),
- compilare la scheda di valutazione dei vari incontri.

Il documento attestante il riconoscimento dei crediti sarà inviato al termine del Corso tramite mail agli aventi diritto, a seguito della verifica dei dati richiesti.

Cari Colleghi e Colleghe, è con grande piacere che vi presentiamo il CadaverLab SidP 2023.

Si tratta di un'occasione irripetibile per **approfondire l'anatomia chirurgica dei mascellari** nel modo più efficace, attraverso il **riconoscimento e l'isolamento delle strutture anatomiche nobili** dissezionate direttamente dal Partecipante, unita alla **possibilità di eseguire personalmente la chirurgia implantare** partendo dal corretto disegno dei lembi per arrivare all'inserimento degli impianti, attraverso l'applicazione delle principali tecniche avanzate di ricostruzione ossea e di gestione dei tessuti molli peri-implantari.


Tutto questo restando **2 giorni gomito a gomito con Clinici esperti** che guideranno i Partecipanti a ripetere step by step, sul proprio preparato anatomico, le singole procedure immediatamente prima descritte ed applicate dai Relatori sul preparato master.

Sarà **un'esperienza unica**, una **straordinaria occasione di crescita** dedicata non solo a Clinici esperti, in cui ciascun Partecipante si sentirà protagonista, potendo contare sulla guida e assistenza puntuale di tutor preparati e disponibili. Questi, in base al livello di esperienza del Partecipante, sapranno integrare e modificare con accorgimenti tecnici e piccoli "segreti" operativi, lo standard della chirurgia implantare del singolo discente.

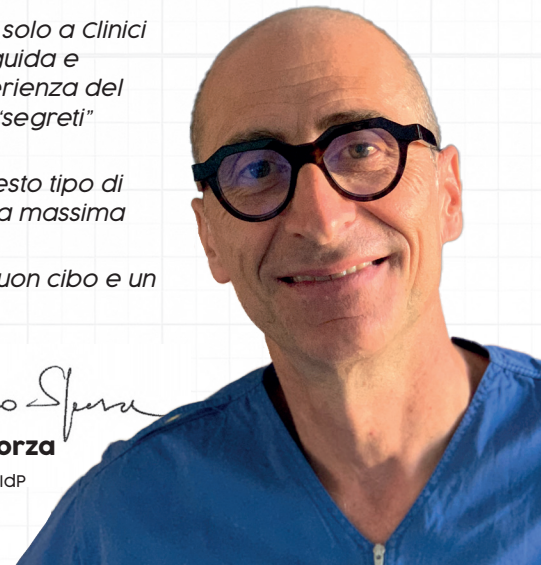
E tutto ciò avverrà all'**ICLO** di Verona, in una sede accogliente e strutturata per questo tipo di eventi, in cui ogni particolare è definito da protocolli stringenti volti ad assicurare la massima efficienza in termini di sicurezza e comfort dei partecipanti.

E per finire non mancheranno certo momenti in cui potremo condividere anche buon cibo e un po' di sana "leggerezza" in un clima amichevole e non formale.

E dunque... **vi aspettiamo a Verona!**



**Nicola M. Sforza**  
Presidente SidP





# Cadaver Lab

La chirurgia implantare: sfide anatomiche e ricostruttive

Verona, 10-11 febbraio 2023

Venerdì, 10 febbraio 2023

**08.30-08.45**

Registrazione Partecipanti

**08.45-09.00**

Introduzione al Corso

*Nicola M. Sforza* Presidente SIdP

## SESSIONE TEORICA

**09.00-10.15**

### Anatomia Chirurgica

- Anatomia chirurgica rilevante per l'implantologia
- Chirurgia orale e implantare nel rispetto delle strutture anatomiche

*Fabrizio Nicoletti*

**10.15-11.30**

### Procedure e tecniche per la chirurgia implantare

- Strumentazione chirurgica dedicata
- Progettazione accesso chirurgico
- Incisione lembi a spessore parziale e totale
- Tecniche di prelievo di tessuto connettivo
- Tecniche di sutura

*Mario Rocuzzo*

**11.30-11.45**

Coffee break

**11.45-13.15**

### Procedure di ricostruzione ossea a scopo implantare

- Principi di chirurgia rigenerativa peri-implantare orizzontale e verticale
- Uso di barriere riassorbibili e non e loro stabilizzazione
- Uso degli innesti particolari
- Passivazione dei lembi e tecniche di chiusura primaria
- Rialzo seno mascellare laterale step by step
- Prelievo di osso autogeno a blocco dal ramo mandibolare
- Preparazione del sito ricevente e stabilizzazione

*Mauro Merli*

**13.15-14.00**

Pranzo

Venerdì, 10 febbraio 2023

## SESSIONE PRATICA SU PREPARATI ANATOMICI

**14.00-15.00**

### Chirurgia implantare con rigenerazione

- Lembo a spessore totale per accesso implantare
- Preparazione del sito implantare e posizionamento degli impianti
- Utilizzo di barriere riassorbibili e loro fissazione per tecnica rigenerativa peri-implantare
- Posizionamento di biomateriale e osso autologo recuperato dal sito adiacente
- Rilascio del lembo linguale a scopo rigenerativo peri-implantare
- Sutura del lembo

*Mauro Merli, Mario Rocuzzo, Fabrizio Nicoletti*

**15.00-17.00**

### Chirurgia implantare con rigenerazione

**Hands-on dei Discenti con i Tutor**

**17.00-18.30**

### Anatomia Chirurgica

- Strutture anatomiche rilevanti per l'implantologia
- Nervo e arteria linguale
- Forame mentoniero
- Arteria sublinguale e sue anastomosi
- Arteria facciale

*Fabrizio Nicoletti*

**20.30**

**Cena di Gruppo**



Sabato, 11 febbraio 2023

### SESSIONE PRATICA SU PREPARATI ANATOMICI

**08.15-08.30**

Preparazione e vestizione per accesso sala autoptica

**08.30-09.15**

#### Innesto epitelio connettivale

- Prelievo epitelio connettivale
- Preparazione del letto ricevente
- Stabilizzazione dell'innesto e sutura del lembo

*Mario Rocuzzo*

**09.15-09.30**

#### Anatomia Chirurgica

- Isolamento arteria palatina maggiore
- Osservazioni anatomiche

*Fabrizio Nicoletti*

**09.30-11.30**

#### Innesto epitelio-connettivale

**Hands-on dei Discenti con i Tutor**

**11.30-12.30**

#### Rialzo del seno mascellare

- Lembo di accesso al seno mascellare
- Inserimento del biomateriale
- Inserimento implantare
- Fissazione membrana su accesso laterale
- Sutura del lembo

*Mauro Merli*

**12.30-13.00**

#### Anatomia chirurgica

- Forame infraorbitario
- Bolla del Bichat
- Fosse nasali
- Forame incisivo
- Aspetti anatomici interni profondi al seno mascellare

*Fabrizio Nicoletti*

**13.00-13.30**

Pranzo

Sabato, 11 febbraio 2023

**13.30-16.30**

**Rialzo del seno mascellare**  
**Hands-on dei Discenti con i Tutor**

**16.30-17.00**

**Impianto post-estrattivo** (con contributo video)

- Estrazione atraumatica
- Preparazione osteotomia
- Inserimento impianto e verifica della stabilità primaria
- Riempimento del gap peri-implantare
- Gestione del tessuto molle

*Mario Roccuazzo*

**17.00-18.00**

**Prelievo osso autologo a blocco**  
**linea obliqua esterna** (con contributo video)

*Mauro Merli*

**18.00**

Considerazione conclusive e chiusura del Corso





# Cadaver Lab

La chirurgia implantare: sfide anatomiche e ricostruttive

Verona, 10-11 febbraio 2023

Fabrizio Nicoletti



Laureato in Medicina e Chirurgia con lode specializzata in Odontostomatologia con lode presso l'Università Cattolica di Roma. Nel 1994 frequenta il Corso di Perfezionamento di Chirurgia Implantare presso l'Università di Milano e nel 1997 consegue il Master in Implantologia presso la clinica universitaria Brånemark di Göteborg, in Svezia con il Prof. Lekholm. Nel 2000 consegue il Master in Chirurgia avanzata presso l'Università di New York su "Tecniche chirurgiche preimplantari con dissezioni su cadavere"; è referente scientifico per numerosi corsi di anatomia presso il centro ICLO. Dal 2015 è docente a contratto presso l'Università Cattolica di Roma. Esercita la libera professione a Roma con particolare interesse per la chirurgia orale e implantare.

Mauro Merli



Socio Attivo SidP. Laureato in Medicina e Chirurgia nel 1986 presso l'Ateneo di Bologna, dove nel 1989 ha conseguito la specialità di Odontostomatologia. Socio Attivo della Società Italiana di Parodontologia e dell'Accademia Italiana di Odontoiatria Protetica, ha svolto l'incarico di Segretario Nazionale, di Tesoriere, di Vicepresidente e di Presidente della SidP. Autore dei testi multimediali Quintessenza Vol. I Terapia Implantare: il Piano di Trattamento Integrato e Vol. II Terapia Protetica in Implantologia: il Piano di Trattamento Integrato, oltre che di numerosi articoli di carattere scientifico, ha tenuto conferenze nell'ambito di Congressi nazionali e internazionali. Ricopre l'incarico di revisore per la rivista The International Journal of Periodontics and Restorative Dentistry. Professore di Parodontologia presso l'Università Politecnica delle Marche, Presidente della Clinica Merli e Direttore Scientifico dell'Accademia Dento-Facciale, svolge l'attività libero professionale nella Clinica fondata dal padre Mario assieme ai fratelli Monica ed Aldo.

Mario Roccuazzo



Socio Attivo SidP. Professore a contratto presso la Scuola di Specializzazione in Chirurgia Maxillo-Facciale dell'Università di Torino, docente al post-graduate in Parodontologia di Torino e in Masters di II livello all'Università di Torino, Milano e Bologna. Adjunct Clinical Assistant Professor presso il Dipartimento di Parodontologia e Medicina Orale della University of Michigan U.S.A. Relatore in 50 paesi di tutti i continenti, membro dell'Editorial Board di Clinical Oral Implants Research, International Journal of Esthetic Dentistry e dell'International Journal of Periodontics & Restorative Dentistry. Fellow ITI, Past-President sezione italiana, study club director e Chair del Leadership Development Committee. Membro della Commissione Scientifica SidP 2022-2023. Esercita la libera professione a Torino con attività limitata alla parodontologia e all'implantologia. Co-autore del libro Peri-implant Soft-Tissue Integration and Management.



Francesco Cairo



Socio Attivo SidP. Professore Associato di Malattie Odontostomatologiche e titolare dell'insegnamento in Parodontologia presso l'Università di Firenze. È direttore del Master triennale-tempo pieno in Parodontologia e Implantologia e responsabile dell'unità di ricerca clinica in Parodontologia e Medicina Parodontale dello stesso ateneo fiorentino.

Vice-presidente SidP biennio 2020-2021.

È vincitore di alcuni prestigiosi premi di ricerca clinica internazionali, fra cui il premio H.M. Goldman della SidP, il premio Jaccard della Federazione Europea di Parodontologia (EFP) e il R. Earl Robinson per la rigenerazione parodontale della Accademia Americana di Parodontologia (AAP).

È l'autore principale o il coautore di numerosi articoli pubblicati su riviste internazionali e referee per le più importanti riviste di settore.

Libera professione limitata alla Parodontologia e Implantologia in Firenze.

Raffaele Cavalcanti



Socio Attivo SidP. Laurea con lode in Odontoiatria. Dottorato di Ricerca in Biotecnologie Applicate alle Scienze Odontostomatologiche. Tesoriere SidP per il biennio 2020-2021.


Fellow ITI e attualmente Chair della Sezione Italiana ITI, International Member dell'American Academy of Periodontology (AAP).

Tesoriere SidP biennio 2020-2021.

Autore di pubblicazioni su riviste internazionali e co-autore di un capitolo del Testo Atlante di Parodontologia e Implantologia edito a cura della SidP. Relatore in congressi e corsi nazionali e internazionali su argomenti di Parodontologia e Implantologia. Professore a contratto di Parodontologia presso l'Università di Catania.

Attività clinica limitata alla parodontologia e all'implantologia.

Alessandro Crea



Socio Attivo SidP. Laureato con lode in Odontoiatria e Protesi Dentaria presso l'Università Cattolica del Sacro Cuore di Roma.

Già docente a contratto di Parodontologia presso il Corso di Laurea Specialistica in Odontoiatria e Protesi Dentaria e il Corso di Laurea in Igiene Dentale dell'U.C.S.C. di Roma, è attualmente docente a contratto di Parodontologia presso il Corso di Laurea Triennale in Igiene Dentale dell'U.C.S.C., sede di Bolzano e presso il Master di II livello in Parodontologia dell'Università Sapienza di Roma.

Segretario SidP biennio 2020-2021 e International Member dell'American Academy of Periodontology.

Past-President di EduPerIO (Periodontal Education and Research International Organization). Vincitore nel 2015 dell'Earl Robinson Periodontal Regeneration Award dell'American Academy of Periodontology.

Libero professionista a Viterbo.

# Cadaver Lab

La chirurgia implantare: sfide anatomiche e ricostruttive

Verona, 10-11 febbraio 2023

Leonardo Dassatti



Laurea con lode in Odontoiatria e Protesi Dentaria, nel 1994 Università Cattolica del Sacro Cuore, perfezionato in Biomateriali nel 1995 Università di Bologna.

Vincitore borsa di studio SIOCMF-UNIDI per la ricerca applicata nel 1995. Vincitore premio di studio dell'Istituto Toniolo di Studi Superiori per la ricerca clinica in Parodontologia. Professore a c. di Chirurgia Mucogengivale e di Parodontologia II al Corso di Laurea in Odontoiatria e Protesi Dentaria, Università cattolica del Sacro Cuore, Roma.

Professore a c. di Clinica Odontostomatologica e di Parodontologia al Corso di Laurea in Igiene Dentale, Istituto Superiore di Sanità Claudiana, Bolzano. Docente al Master in Chirurgia Implantare, docente al Master Internazionale in Endodonzia Clinica presso Università Cattolica del Sacro Cuore, Roma.

Responsabile scientifico Master in Parodontologia Clinica presso la stessa Università.  
Socio Attivo IAED, Affiliate Member EAED.  
Esercita la libera professione a Livorno e a Roma.

Fulvio Gatti



Socio Attivo SidP. Laureato a pieni voti in Odontoiatria all'Università di Milano nel 2005 con tesi sperimentale in chirurgia orale dal titolo: "Il trattamento chirurgico implantare nel paziente parzialmente edentulo: studio clinico longitudinale".

Frequenta dal 2002 l'Unità di Chirurgia Orale diretta dal Prof. Matteo Chiapasco (Dipartimento di Medicina, Chirurgia e Odontoiatria, Ospedale San Paolo, Università di Milano) dove è incaricato di attività didattico-assistenziali ed è Professore a Contratto. Specializzato con Lode in Chirurgia Odontostomatologica nel 2009 presso la stessa sede. Cofondatore e Membro del Board direttivo dell'AIC (Advanced Dental Implant Research & Education Center) Italia. Socio attivo della Italian Academy of Osteointegration (IAO). Autore di pubblicazioni su riviste nazionali ed internazionali e coautore di testi su argomenti di chirurgia orale ed implantologia.

Rodolfo Gianserra



Socio Attivo SidP. Laurea in Odontoiatria e Protesi Dentaria con lode presso Università Sapienza di Roma. Specialista in Parodontologia, Clinical Assistant Professor e Visiting Professor presso la University of Pennsylvania di Philadelphia.

Professore a Contratto nel Master in Parodontologia presso l'Università Sapienza di Roma e G. D'Annunzio di Chieti.

Autore di pubblicazioni scientifiche e Relatore nazionale e internazionale su argomenti di parodontologia ed implantologia.

Vice Presidente SidP (2022-2023).

Diplomato dell'American Board of Periodontology.

Socio Internazionale dell'American Academy of Periodontology. Socio Attivo dell'American Academy of Osseointegration.

Direttore Sanitario a tempo pieno delle Cliniche Gianserra Associati in Roma e Campobasso.

Giacomo Gualini



Si laurea a pieni voti presso l'Università degli Studi di Parma nel 2008 e successivamente frequenta i corsi di conservativa del Dott. Spredico, di endodonzia (AIE), di protesi del Dr. Massironi e del Dr. Gracis, il corso annuale avanzato di Parodontologia del Prof. Trombelli, il corso annuale Tilted Implants del Dott. Agliardi e il corso 1-2 della tecnica 3 Steps della Dott.ssa Vailati.

Ha conseguito con lode i Master di II livello con frequenza full-time in Parodontologia e Bioingegneria Dento-parodontale presso l'Università degli Studi di Torino diretto dal Prof. Aimetti, dove ora svolge l'attività di tutor clinico e docente.

Socio attivo della Società Italiana di Parodontologia, fa parte della commissione editoriale e partecipa attivamente all'attività della società nel gruppo SidP giovani e nei corsi annuali per odontoiatri e Igienisti.

Autore di articoli scientifici su riviste internazionali e relatore a corsi e congressi nazionali.

Svolge la sua attività professionale presso il suo studio a Rogno in provincia di Bergamo.

Luca Landi




Socio Attivo SidP. Laurea con lode in Odontoiatria presso l'Università Cattolica del Sacro Cuore di Roma nel 1991. Borsa di studio per studi e ricerche all'estero dell'Università di Firenze (1994-96). Specializzazione in Parodontologia (CAGS) presso la Boston University Goldman School of Dental Medicine (1994-1997). Diplomato dall'American Board of Periodontology and Implantology nel 2003, Socio Attivo dell'American Academy of Periodontology (AAP) e dell'Academy of Osseointegration (AO). SidP: ha ricoperto l'incarico di Segretario (2012-13), Tesoriere (2014-17), Presidente Eletto (2018-19), Presidente (2020-21).

Socio fondatore della Boston University Italian Alumni.

Autore di pubblicazioni su riviste internazionali peer-reviewed e relatore in congressi nazionali e internazionali e coautore di capitoli di Testi di parodontologia, implantologia ed endodonzia. Libero professionista dedica la sua attività esclusivamente alla parodontologia, all'implantologia e alla chirurgia orale nei suoi studi associati di Roma e in Verona.

Silvia A. Masiero



Socio Attivo SidP. Laureata in Odontoiatria e Protesi Dentaria presso l'Università degli studi di Milano nel 1991, subito ha dedicato l'attività di approfondimento culturale scientifica alla Parodontologia frequentando il corso biennale del Dr. Giano Ricci e svolgendo attività di tutorial presso l'Università degli studi di Milano. Socio Attivo dell'Accademia Italiana di Estetica Dentale (IAED).

Socio del Florence PerioGroup.

Coordinatore Study Club Odontoiatri SidP. Co-Coordinatore Study Club Igienisti SidP.

Coordinatore della Commissione Editoriale SidP (2020-2021 e 2022-2023).

Relatore al corso annuale SidP per Igienisti Dentali e Coordinatore dello stesso negli anni 2016 e 2017.

Si occupa prevalentemente di Parodontologia, Implantologia e Protesi dedicando il suo interesse scientifico principale alla correlazione della Parodontologia con le Patologie Sistemiche e allo sviluppo delle tecniche mini invasive di strumentazione chirurgica e non chirurgica.



# Cadaver Lab

La chirurgia implantare: sfide anatomiche e ricostruttive

Verona, 10-11 febbraio 2023

Francesco Oreglia



Socio Attivo SidP. Laureato in Odontoiatria e Protesi Dentaria all'Università di Verona nel 1990. Specializzato in Parodontologia, presso la University of Pennsylvania School of Dental Medicine. Ha conseguito il certificato di "Diplomate of the American Board of Periodontology" nel 2003. Docente presso il Master di Parodontologia e Implantologia all'Università di Siena 2009/2010. Presidente Commissione Albo Odontoiatri dell'Ordine dei Medici di Verona 2012-2014. Attualmente membro del consiglio dell'Ordine dei Medici e della Commissione Albo degli Odontoiatri di Verona. Consigliere ANDI dal 1997 e Segretario culturale 2002-2014. Relatore in congressi nazionali e internazionali e coautore di pubblicazioni su riviste scientifiche peer-reviewed. Svolge la libera professione in Verona prevalentemente rivolta alla parodontologia e all'implantologia.

## Informazioni generali

### SEDE

ICLO Teaching and Research Center San Francesco di Sales  
Via Evangelista Torricelli 15/A - 37100 Verona

### QUOTE DI ISCRIZIONE (IVA inclusa)

PARTECIPANTE - Socio SidP 2023 € 2.900

PARTECIPANTE - Non Socio SidP € 3.500

OSSERVATORE € 1.500

\*è possibile iscriversi alla SidP, per l'anno 2023, dal 30 ottobre 2022, dal sito [www.sidp.it](http://www.sidp.it)

La quota comprende i servizi di coffee-break e lunch.

Le iscrizioni potranno essere effettuate esclusivamente utilizzando la **scheda di iscrizione scaricabile dal sito [www.sidp.it](http://www.sidp.it)**, da trasmettere all'indirizzo di posta elettronica della Segreteria SidP: [segreteria@sidp.it](mailto:segreteria@sidp.it), accolte in ordine cronologico di arrivo fino ad esaurimento dei posti disponibili.

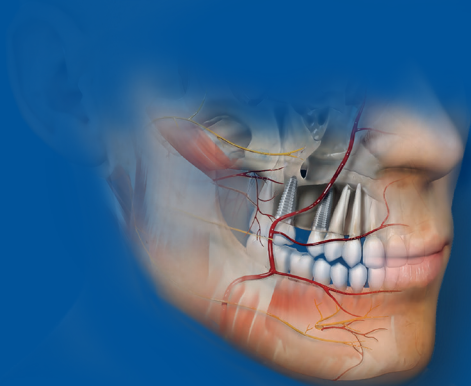
Sarà cura della Segreteria comunicare tempestivamente l'avvenuta iscrizione e gli estremi per procedere con il pagamento della quota di partecipazione.

Tutte le **esercitazioni pratiche** saranno eseguite dai Partecipanti guidati e affiancati dai Docenti e dai Tutor.





Affiliato



## Cadaver Lab

**La chirurgia implantare:  
sfide anatomiche e ricostruttive**

Verona, 10-11 febbraio 2023