



SKP

Napoli **2027**

Hotel Royal Continental, Via Partenope 38

Master class

9-10 aprile • 4-5 giugno • 24-25 settembre
22-23 ottobre • 12-13 novembre • 3-4 dicembre

in **Parodontologia e Implantologia**



Sede del Corso
Hotel Royal Continental
Via Partenope 38
Napoli

Date
9-10 aprile
4-5 giugno
24-25 settembre
22-23 ottobre
12-13 novembre
3-4 dicembre

50 Crediti formativi ECM

Segreteria Scientifica e Organizzativa
Tel. 055 5530142
Fax 055 2345637
E-mail: segreteria@sidp.it
www.sidp.it

Coordinatori
Luca Ramaglia
Antonio Rupe
Enzo Vaia

Relatori
Mario Aimetti
Francesco Cairo
Elena Calciolari
Raffaele Cavalcanti
Filippo Citterio
Alessandro Crea
Nicola Discepoli
Alberto Fonzar
Rodolfo Gianserra
Vincenzo Iorio Siciliano
Luca Landi
Mauro Merli
Carlo Poggio
Mario Roccuozzo
Nicola M. Sforza
Martina Stefanini
Cristiano Tomasi

Masterclass
2027

Masterclass in Parodontologia e Implantologia

Un percorso formativo d'eccellenza per neofiti ed esperti

Cari colleghi

La Società Italiana di Parodontologia e Implantologia è lieta di darti il benvenuto a un percorso formativo innovativo, progettato per offrire un aggiornamento completo e approfondito nel campo della Parodontologia e dell'Implantologia.

Questa Masterclass in procinto di iniziare a Napoli rappresenta un importante traguardo per la SIdP che ha confermato la sede anche per l'edizione 2027. È un'opportunità unica per odontoiatri e specialisti di accedere a un programma didattico di alto livello nella straordinaria cornice partenopea. Il tutto con il coordinamento di Docenti e Clinici di grande competenza quali Antonella Labriola, Luca Ramaglia ed Enzo Vaia.

Cosa offre la Masterclass?

Formazione progressiva e modulare: un percorso che guida i partecipanti all'apprendimento dei fondamenti fino alle tecniche più avanzate.

Docenti di eccellenza: il corso è tenuto da specialisti di fama nazionale e internazionale, garantendo un insegnamento basato sulle più recenti evidenze scientifiche.

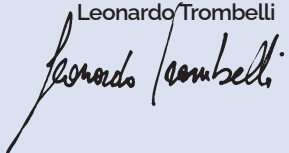
Approccio pratico e interattivo: sessioni teoriche, esercitazioni pratiche, video tutorial e discussione di casi clinici reali.

Corso adatto a tutti i livelli di esperienza: programmi specifici sia per chi inizia che per chi desidera approfondire aspetti avanzati delle più innovative tecniche operative.

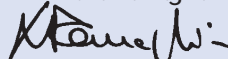
Benvenuti a Napoli!

Leonardo Trombelli

Il Presidente Eletto SIdP
Leonardo Trombelli

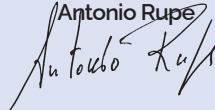


Luca Ramaglia



I Coordinatori del Corso

Antonio Rupe



Enzo Vaia



Masterclass
2027

Valutazione diagnostica e prognostica delle parodontiti e peri-implantiti

Relatori: Elena Calciolari, Nicola Discepoli, Cristiano Tomasi

Venerdì 9 aprile

- 9.00-9.10** Apertura dei lavori a cura del Presidente SidP
- 9.10-9.30** Introduzione a cura dei Coordinatori
- 9.30-11.00** Classificazione delle malattie parodontali e peri-implantari
Nicola Discepoli
- 11.00-11.30** Coffee Break
- 11.30-13.00** Staging/risk assessment
Nicola Discepoli
- 13.00-14.00** Pausa Pranzo
- 14.00-16.00** Terapia non chirurgica delle parodontiti e peri-implantiti
Cristiano Tomasi
- 16.00-16.30** Coffee Break
- 16.30-18.30** Impostazione dello step 3: valore della ri-strumentazione, ausili aggiuntivi, programmazione chirurgica
Elena Calciolari

Valutazione diagnostica e prognostica delle parodontiti e peri-implantiti

Relatori: Elena Calciolari, Nicola Discepoli, Cristiano Tomasi

Sabato 10 aprile

- 9.00-11.00** Discussione interattiva:
il quadro clinico delle malattie parodontali e peri-implantari
Elena Calciolari, Nicola Discepoli, Cristiano Tomasi
- 11.00-11.30** Coffee Break
- 11.30-13.30** Discussione interattiva:
l'impostazione del piano di trattamento e gli step 1 e 2
Elena Calciolari, Nicola Discepoli, Cristiano Tomasi
- 13.30** Chiusura lavori 1° incontro

SKP

Master
class
2027

L'eliminazione chirurgica della tasca

Relatori: Filippo Citterio – Alberto Fonzar

Venerdì 4 giugno

- 9.00-9.30** Introduzione *a cura dei Coordinatori*
- 9.30-11.00** La chirurgia osseo-resettiva (1° parte)
Filippo Citterio
- 11.00-11.30** Coffee Break
- 11.30-13.30** La chirurgia osseo-resettiva (2° parte)
Filippo Citterio
- 13.30-14.30** Pausa Pranzo
- 14.30-16.00** La gestione delle lesioni delle forcazioni (1° parte)
Alberto Fonzar
- 16.00-16.30** Coffee Break
- 16.30-18.30** La gestione delle lesioni delle forcazioni (2° parte)
Alberto Fonzar

L'eliminazione chirurgica della tasca

Relatori: Filippo Citterio – Alberto Fonzar

Sabato 5 giugno

9.00-11.30 Esercitazione pratica su lembi e suture (1° parte)

Filippo Citterio, Alberto Fonzar

11.30-12.00 Coffee Break

12.00-14.00 Esercitazione pratica su lembi e suture (2° parte)

Filippo Citterio, Alberto Fonzar

14.00 Chiusura lavori 2° incontro

The logo for SKP, consisting of the letters 'S', 'K', and 'P' in a stylized, white, sans-serif font. The 'S' and 'K' are connected at the top, and the 'P' is positioned to the right. The logo is set against a background of colorful, abstract shapes in shades of teal, pink, and blue.The logo for Masterclass 2027, featuring the word 'Masterclass' in a large, white, sans-serif font, with '2027' in a smaller, white, sans-serif font below it. The text is set against a background of colorful, abstract shapes in shades of blue, orange, and black.



SDP

Master
class
2027

3° Incontro

24-25 settembre 2027

La chirurgia parodontale rigenerativa dei difetti infraossei e delle lesioni delle forcazioni

Relatori: Vincenzo Iorio Siciliano – Luca Landi

Venerdì 24 settembre

- 9.00-9.30** Introduzione a cura dei Coordinatori
- 9.30-11.00** I disegni di lembo e le tecniche di sutura (1° parte)
Luca Landi
- 11.00-11.30** Coffee Break
- 11.30-13.30** i disegni di lembo e le tecniche di sutura (2° parte)
Luca Landi
- 13.30-14.30** Pausa Pranzo
- 14.30-16.00** La scelta del device rigenerativo (1° parte)
Vincenzo Iorio Siciliano
- 16.00-16.30** Coffee Break
- 16.30-18.30** La scelta del device rigenerativo (2° parte)
Vincenzo Iorio Siciliano

3° Incontro

24-25 settembre 2027

La chirurgia parodontale rigenerativa dei difetti infraossei e delle lesioni delle forcazioni

Relatori: Vincenzo Iorio Siciliano – Luca Landi

Sabato 25 settembre

- 9.00-11.30** Esercitazione pratica su su tecniche a 1 e 2 lembi (1° parte)
Vincenzo Iorio Siciliano, Luca Landi
- 11.30-12.00** Coffee Break
- 12.00-14.00** Esercitazione pratica su su tecniche a 1 e 2 lembi (2° parte)
Vincenzo Iorio Siciliano, Luca Landi
- 14.00** Chiusura lavori 3° incontro

The logo for SKP, consisting of the letters 'S', 'K', and 'P' in a stylized, white, sans-serif font. The 'S' and 'K' are connected at the top, and the 'P' is positioned to the right.The logo for the Masterclass 2027 event. The word 'Masterclass' is written vertically in a large, bold, white font, with the 'S' in 'class' highlighted in yellow. Below it, the year '2027' is written in a smaller, white font. The background of the logo is a colorful, abstract illustration of a person's profile in shades of blue, green, and pink.



SDP

Master
2027

4° Incontro

22-23 ottobre 2027

Il piano di trattamento interdisciplinare del paziente con parodontite di stadio IV

Relatori: Mario Aimetti, Raffaele Cavalcanti, Rodolfo Gianserra, Carlo Poggio

Venerdì 22 ottobre

9.00-9.30 Introduzione a cura dei Coordinatori

9.30-11.00 Il controllo dell' occlusione nel contesto del piano di trattamento parodontale
Rodolfo Gianserra

11.00-11.30 Coffee Break

11.30-13.30 Le relazioni tra parodontologia e conservativa: l'allungamento corona clinica
Raffaele Cavalcanti

13.30-14.30 Pausa Pranzo

14.30-16.00 Le relazioni tra parodontologia e protesi
Carlo Poggio

16.00-16.30 Coffee Break

16.30-18.30 I rapporti tra ortodonzia e parodontologia
Mario Aimetti

Il piano di trattamento interdisciplinare del paziente con parodontite di stadio IV

Relatori: Mario Aimetti, Raffaele Cavalcanti, Rodolfo Gianserra, Carlo Poggio

Sabato 23 ottobre

- 9.00-11.00** Esercitazioni sull'allungamento della corona clinica (Gruppo 1)
Raffaele Cavalcanti, Rodolfo Gianserra
- 9.00-11.00** Discussione casi clinici (Gruppo 2)
Mario Aimetti, Carlo Poggio
- 11.00-11.30** Coffee Break
- 11.30-13.30** Esercitazioni sull'allungamento della corona clinica (Gruppo 2)
Raffaele Cavalcanti, Rodolfo Gianserra
- 11.30-13.30** Discussione casi clinici (Gruppo 1)
Mario Aimetti, Carlo Poggio
- 14.00** Chiusura lavori 4° incontro

SKP

Master
class
2027

La chirurgia plastica parodontale e peri-implantare

Relatori: Francesco Cairo, Mario Roccuazzo, Martina Stefanini

Venerdì 12 novembre

- 9.00-9.30** **Introduzione** a cura dei Coordinatori
- 9.30-11.00** **Le tecniche di copertura radicolare: siti singoli e multipli (1° parte)**
Francesco Cairo
- 11.00-11.30** Coffee Break
- 11.30-13.30** **Le tecniche di copertura radicolare: siti singoli e multipli (2° parte)**
Francesco Cairo
- 13.30-14.30** Pausa Pranzo
- 14.30-16.00** **Le tecniche di ricostruzione dei tessuti molli peri-implantari (zone anteriori)**
Martina Stefanini
- 16.00-16.30** Coffee Break
- 16.30-18.30** **Le tecniche di ricostruzione dei tessuti molli peri-implantari (zone posteriori)**
Mario Roccuazzo

La chirurgia plastica parodontale e peri-implantare

Relatori: Francesco Cairo, Mario Rocuzzo, Martina Stefanini

Sabato 13 novembre

- 9.00-11.30** Esercitazione pratica di chirurgia plastica parodontale (1° parte)
Mario Rocuzzo, Martina Stefanini
- 11.30-12.00** Coffee Break
- 12.00-14.00** Esercitazione pratica di chirurgia plastica parodontale (2° parte)
Mario Rocuzzo, Martina Stefanini
- 14.00** Chiusura lavori 5° incontro

SKP

Master
class
2027

Il posizionamento chirurgico dell'impianto nel paziente con parodontite

Relatori: Alessandro Crea, Mauro Merli, Nicola M. Sforza

Venerdì 3 dicembre

9.00-9.30 Introduzione a cura dei Coordinatori

9.30-11.00 Gli impianti in zona estetica

Alessandro Crea

11.00-11.30 Coffee Break

11.30-13.30 Gli impianti post-estrattivi immediati

Nicola M. Sforza

13.30-14.30 Pausa Pranzo

14.30-16.00 L'aumento dei volumi ossei a scopo implantare: la rigenerazione orizzontale

Mauro Merli

16.00-16.30 Coffee Break

16.30-18.30 L'aumento dei volumi ossei a scopo implantare: la rigenerazione verticale

Mauro Merli

Il posizionamento chirurgico dell'impianto nel paziente con parodontite

Relatori: Alessandro Crea, Mauro Merli, Nicola M. Sforza

Sabato 4 dicembre

9.00-11.30 Esercitazione pratica di impianti con tecniche di aumento osseo ed inserimento impianti post-estrattivi (1° parte)

Alessandro Crea, Mauro Merli, Nicola Sforza

11.30-12.00 Coffee Break

12.00-14.00 Esercitazione pratica di impianti con tecniche di aumento osseo ed inserimento impianti post-estrattivi (2° parte)

Alessandro Crea, Mauro Merli, Nicola Sforza

14.00 Chiusura lavori 6° incontro

The logo for SKP, consisting of the letters 'S', 'K', and 'P' in a stylized, overlapping arrangement.The logo for the Masterclass 2027 event, featuring the word 'Masterclass' in a large, bold, white font with a yellow outline, and the year '2027' in a smaller, white font below it. The background of the logo is a colorful, abstract illustration of a person's face and neck in shades of blue, green, and pink.



Masterclass

ECM

La partecipazione al Corso consentirà alla figura professionale dell'Odontoiatra di acquisire **n. 50 crediti formativi** secondo la formula della "Formazione Continua" del Ministero della Salute.

La certificazione attestante l'acquisizione dei crediti verrà inviata dopo il completamento delle procedure ministeriali previste.

Attestato di partecipazione

In occasione dell'ultimo incontro a tutti gli iscritti sarà rilasciato un attestato di partecipazione.